



ТЕРРИТОРИАЛЬНЫЙ ОРГАН
ФЕДЕРАЛЬНОЙ СЛУЖБЫ
ГОСУДАРСТВЕННОЙ СТАТИСТИКИ
ПО БРЯНСКОЙ ОБЛАСТИ

ПОСЕВНЫЕ ПЛОЩАДИ, ВАЛОВЫЕ СБОРЫ И УРОЖАЙНОСТЬ СЕЛЬСКОХОЗЯЙСТВЕННЫХ КУЛЬТУР В БРЯНСКОЙ ОБЛАСТИ

за 2023 год

СОДЕРЖАНИЕ

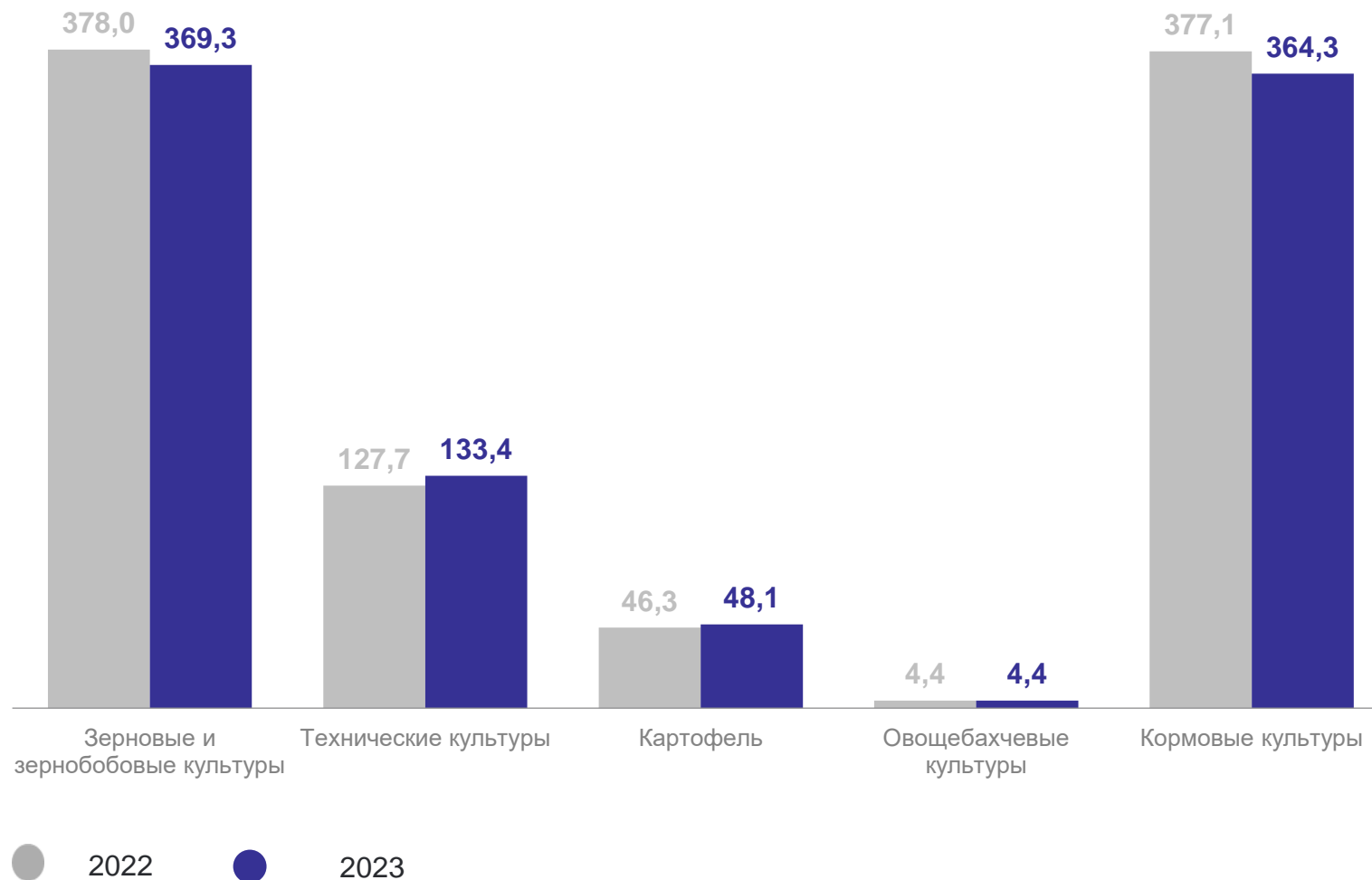
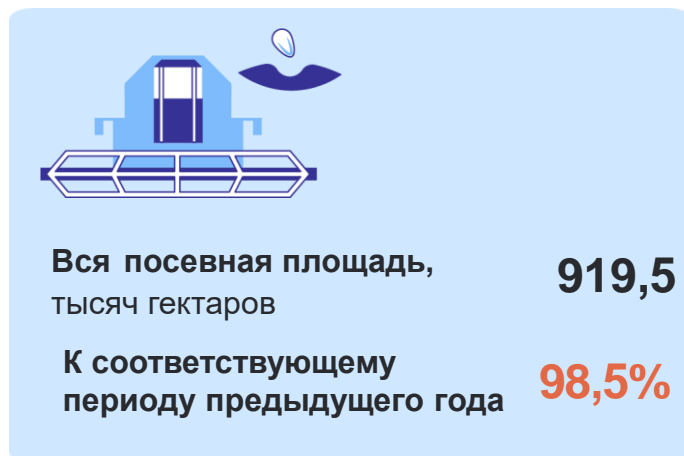
Посевные площади сельскохозяйственных культур	3
Валовые сборы сельскохозяйственных культур	7
Урожайность сельскохозяйственных культур	11

1

**Посевные площади
сельскохозяйственных культур**

ПОСЕВНЫЕ ПЛОЩАДИ СЕЛЬСКОХОЗЯЙСТВЕННЫХ КУЛЬТУР В ХОЗЯЙСТВАХ ВСЕХ КАТЕГОРИЙ

БРЯНСКСТАТ



ПОСЕВНЫЕ ПЛОЩАДИ СЕЛЬСКОХОЗЯЙСТВЕННЫХ КУЛЬТУР ПО КАТЕГОРИЯМ ХОЗЯЙСТВ

БРЯНСКСТАТ



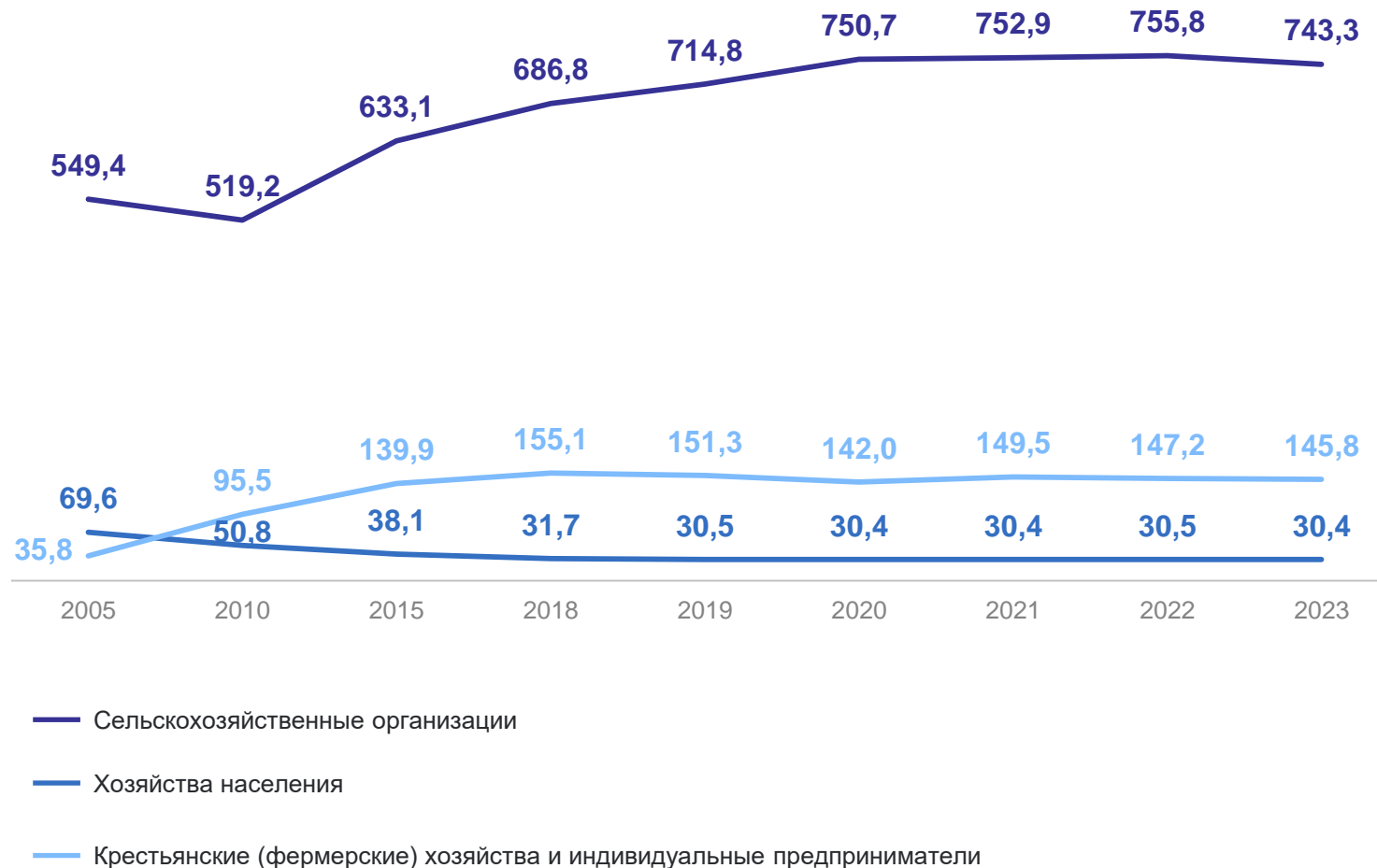
Сельскохозяйственные организации:
к соответствующему
периоду предыдущего года **98,4%**



Хозяйства населения:
к соответствующему
периоду предыдущего года **99,6%**



Крестьянские (фермерские) хозяйства
и индивидуальные предприниматели:
к соответствующему
периоду предыдущего года **99,0%**



СТРУКТУРА ПОСЕВНЫХ ПЛОЩАДЕЙ СЕЛЬСКОХОЗЯЙСТВЕННЫХ КУЛЬТУР ПО КАТЕГОРИЯМ ХОЗЯЙСТВ

в процентах от хозяйств всех категорий



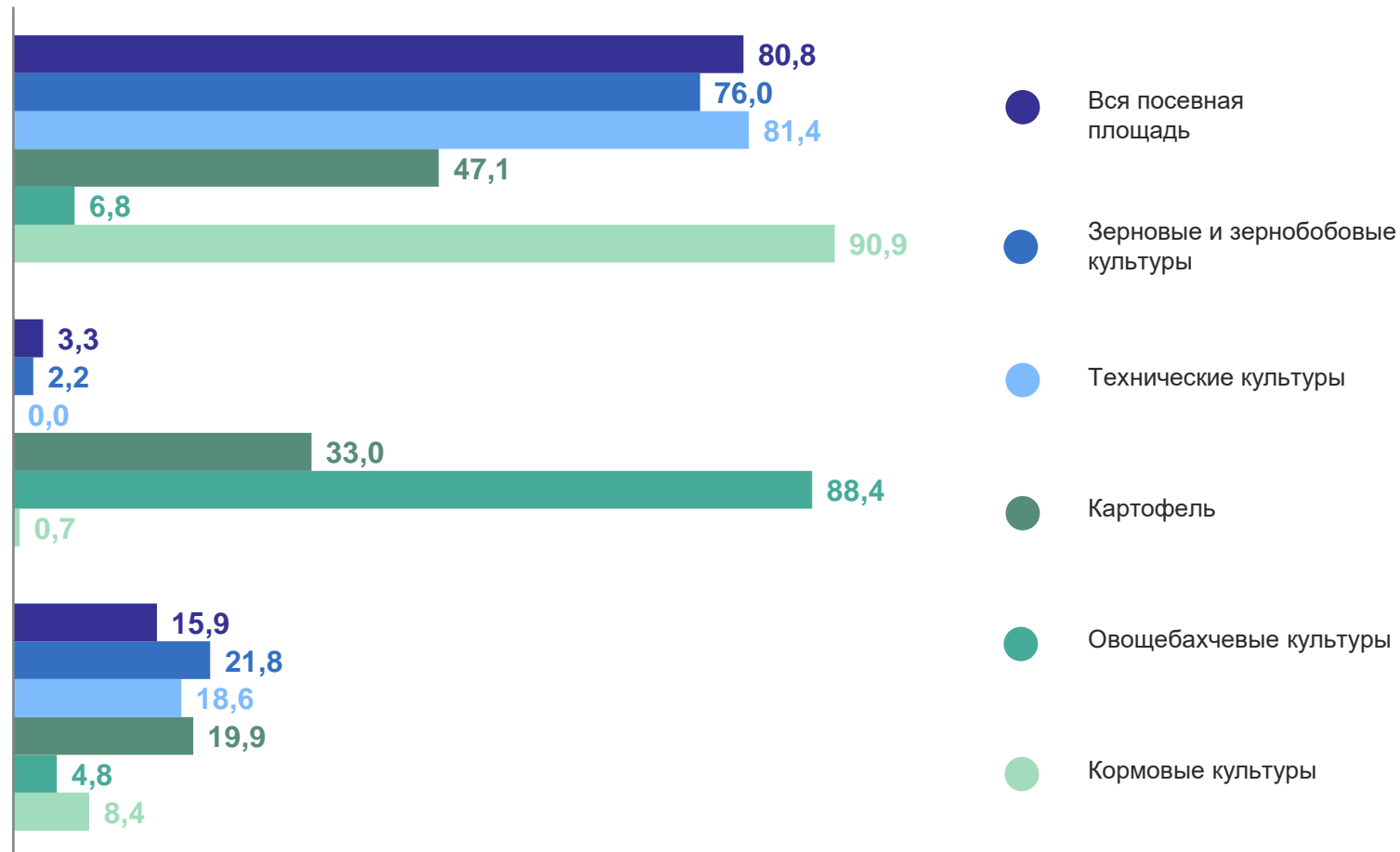
Сельскохозяйственные организации



Хозяйства населения



Крестьянские (фермерские) хозяйства и индивидуальные предприниматели:



2

Валовые сборы сельскохозяйственных культур



ВАЛОВЫЕ СБОРЫ ОСНОВНЫХ СЕЛЬСКОХОЗЯЙСТВЕННЫХ КУЛЬТУР В ХОЗЯЙСТВАХ ВСЕХ КАТЕГОРИЙ

БРЯНСКСТАТ




Зерновые и зернобобовые культуры
(включая кукурузу) в первоначально-
оприходованном весе
(тысяч тонн)

2 320,6 ↑

К соответствующему
периоду предыдущего года

112,9%



Масличные культуры (в весе после
доработки)
(тысяч тонн)

359,2 ↑

К соответствующему
периоду предыдущего года

133,6%



Картофель
(тысяч тонн)

1 833,0 ↑

К соответствующему
периоду предыдущего года

145,8%



Овощи открытого
и закрытого грунта
(тысяч тонн)

117,9 ↑

К соответствующему
периоду предыдущего года

104,3%

СТРУКТУРА ПРОИЗВОДСТВА ЗЕРНА ПО ВИДАМ КУЛЬТУР В ХОЗЯЙСТВАХ ВСЕХ КАТЕГОРИЙ

в процентах от общего валового сбора

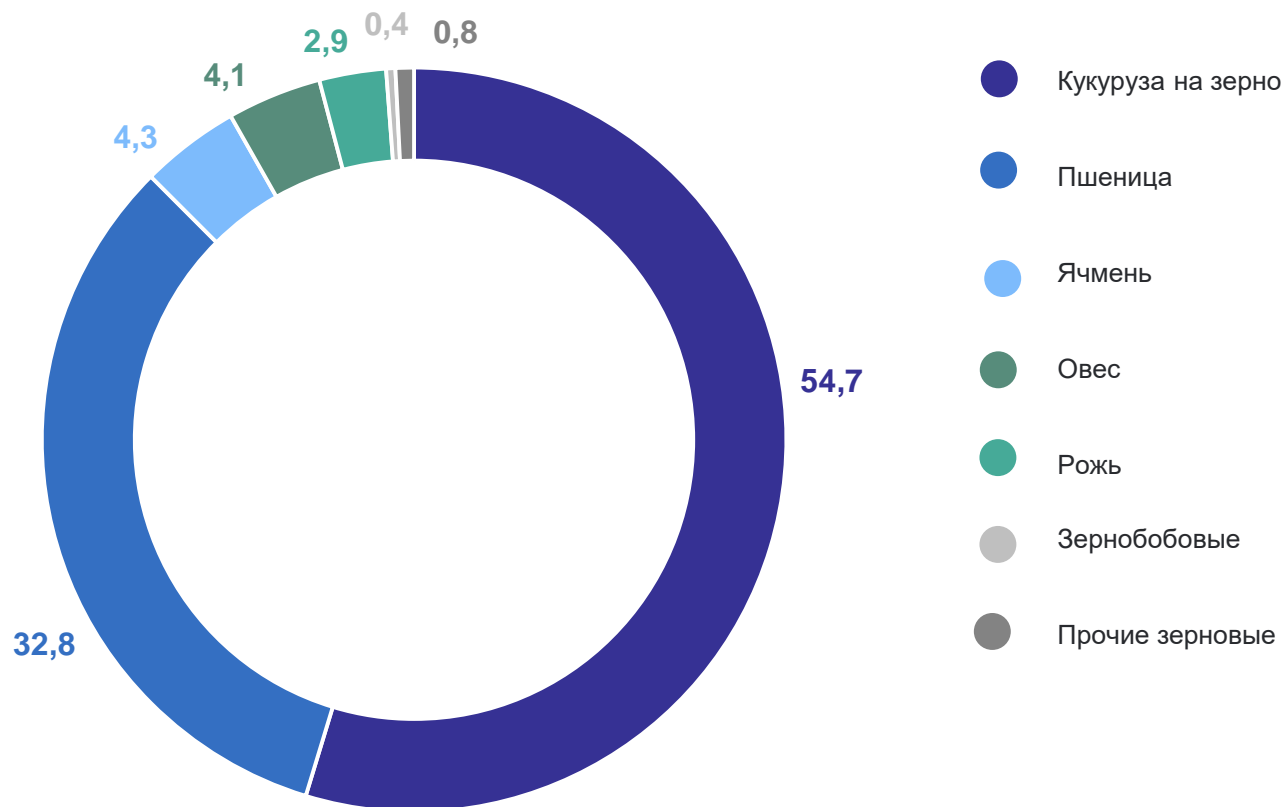


Зерновые и зернобобовые культуры (включая кукурузу) в весе после доработки (тысяч тонн)

2 078,9

к соответствующему периоду предыдущего года

110,8%



СТРУКТУРА ПРОИЗВОДСТВА ОСНОВНЫХ ПРОДУКТОВ РАСТЕНИЕВОДСТВА ПО КАТЕГОРИЯМ ХОЗЯЙСТВ

в процентах от хозяйств всех категорий



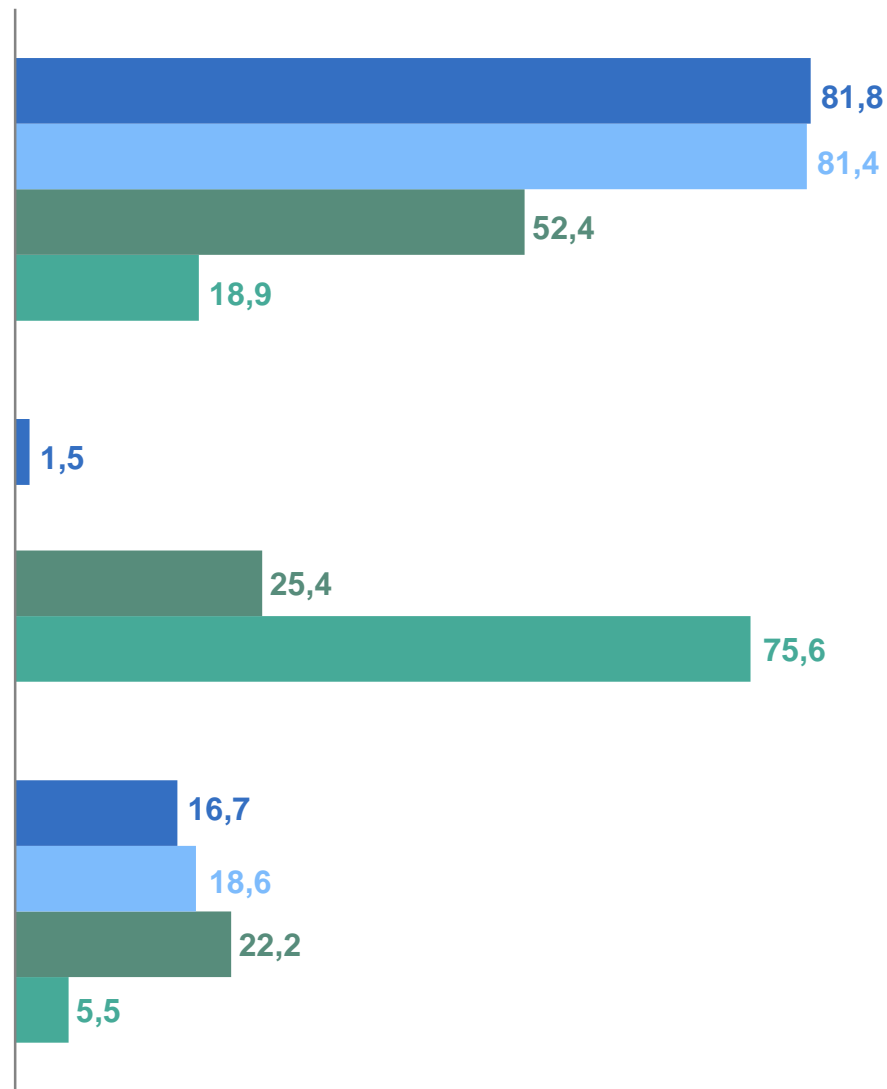
Сельскохозяйственные организации



Хозяйства населения



Крестьянские (фермерские) хозяйства и индивидуальные предприниматели:



- Зерновые и зернобобовые культуры (включая кукурузу) в весе после доработки
- Масличные культуры (в весе после доработки)
- Картофель
- Овощи открытого и закрытого грунта

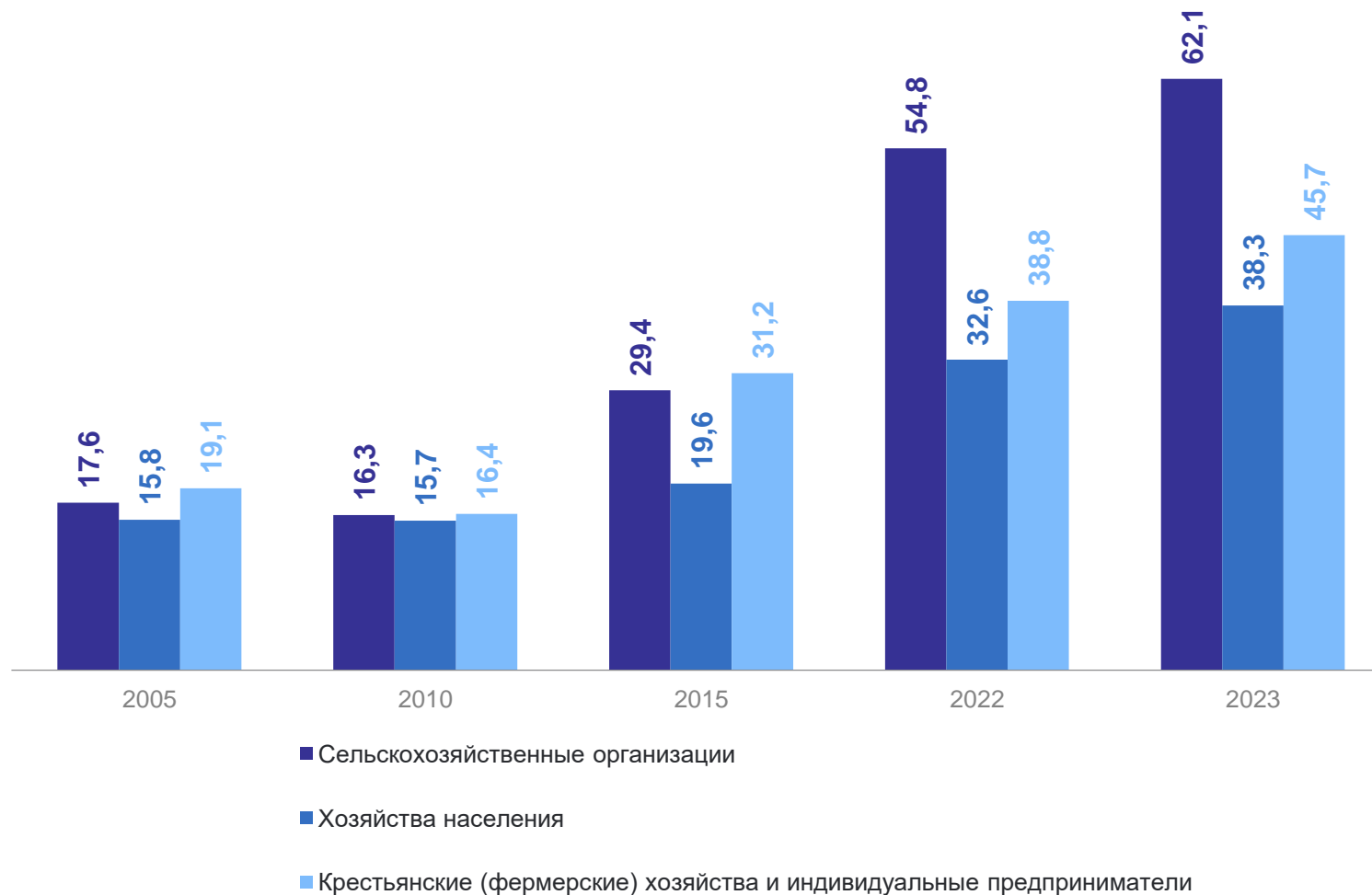
3

**Урожайность
сельскохозяйственных культур**

УРОЖАЙНОСТЬ ЗЕРНОВЫХ И ЗЕРНОБОБОВЫХ КУЛЬТУР ПО КАТЕГОРИЯМ ХОЗЯЙСТВ

центнеров с 1 гектара убранной площади

БРЯНСКСТАТ



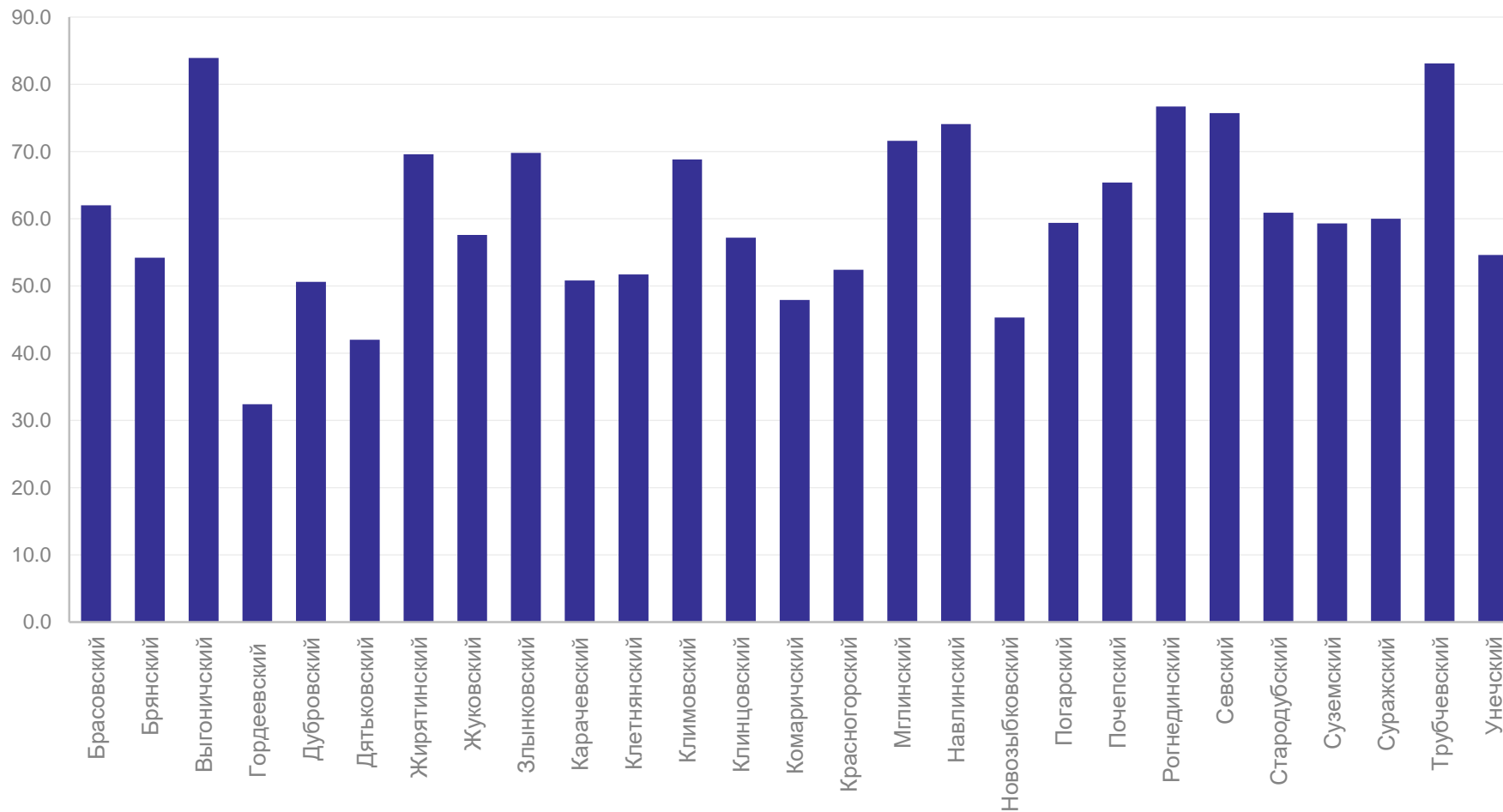
УРОЖАЙНОСТЬ ЗЕРНОВЫХ И ЗЕРНОБОБОВЫХ КУЛЬТУР В СЕЛЬСКОХОЗЯЙСТВЕННЫХ ОРГАНИЗАЦИЯХ

БРЯНСКСТАТ

(в весе после доработки)
центнеров с 1 гектара убранный площади

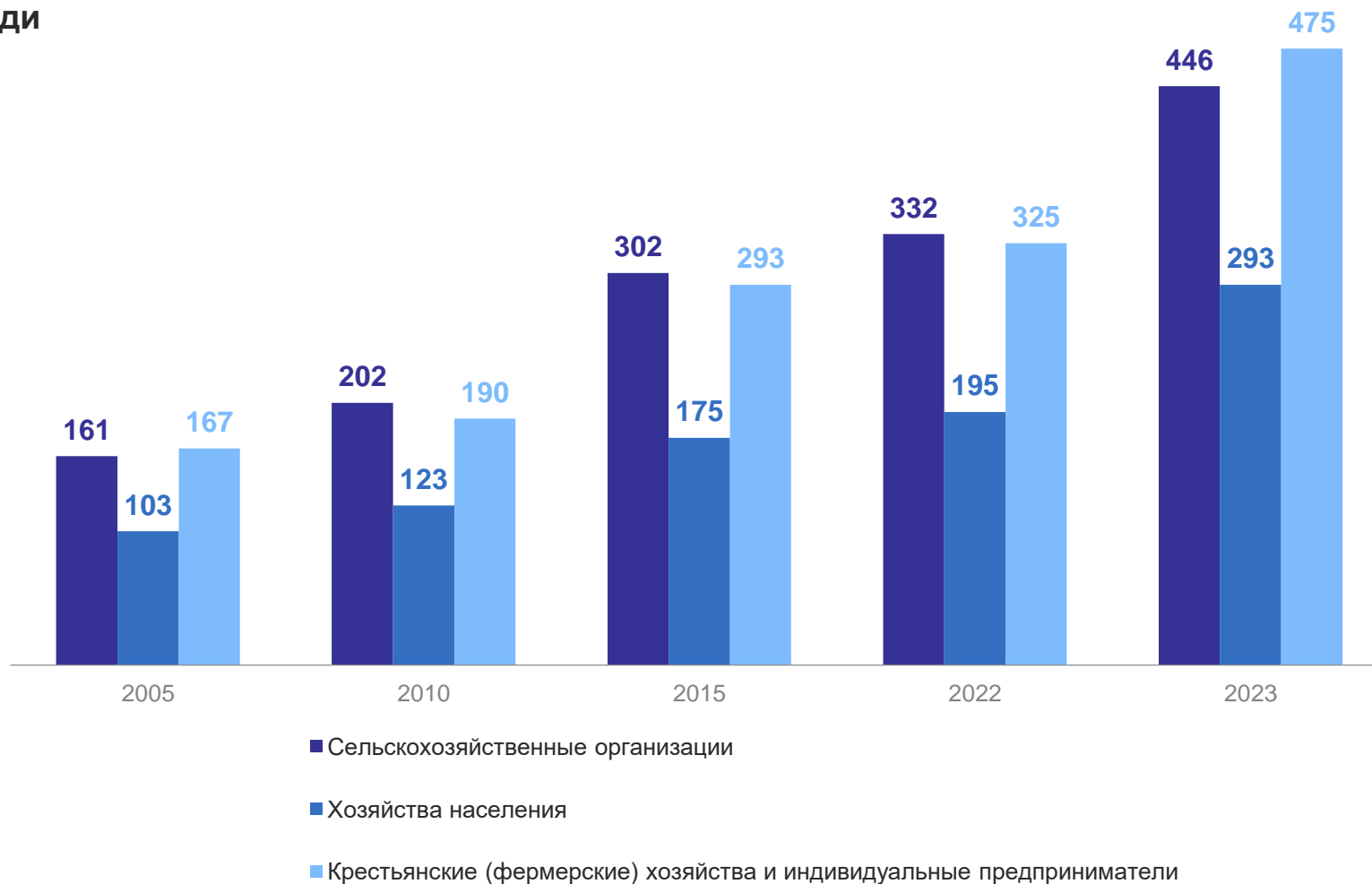
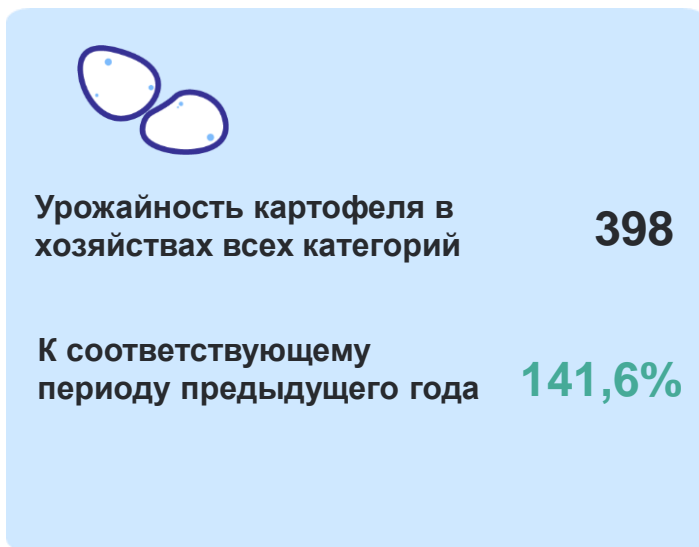


Сельскохозяйственные
организации



УРОЖАЙНОСТЬ КАРТОФЕЛЯ ПО КАТЕГОРИЯМ ХОЗЯЙСТВ

центнеров с 1 гектара убранной площади



УРОЖАЙНОСТЬ ОВОЩЕЙ ОТКРЫТОГО ГРУНТА ПО КАТЕГОРИЯМ ХОЗЯЙСТВ

центнеров с 1 гектара убранный площади

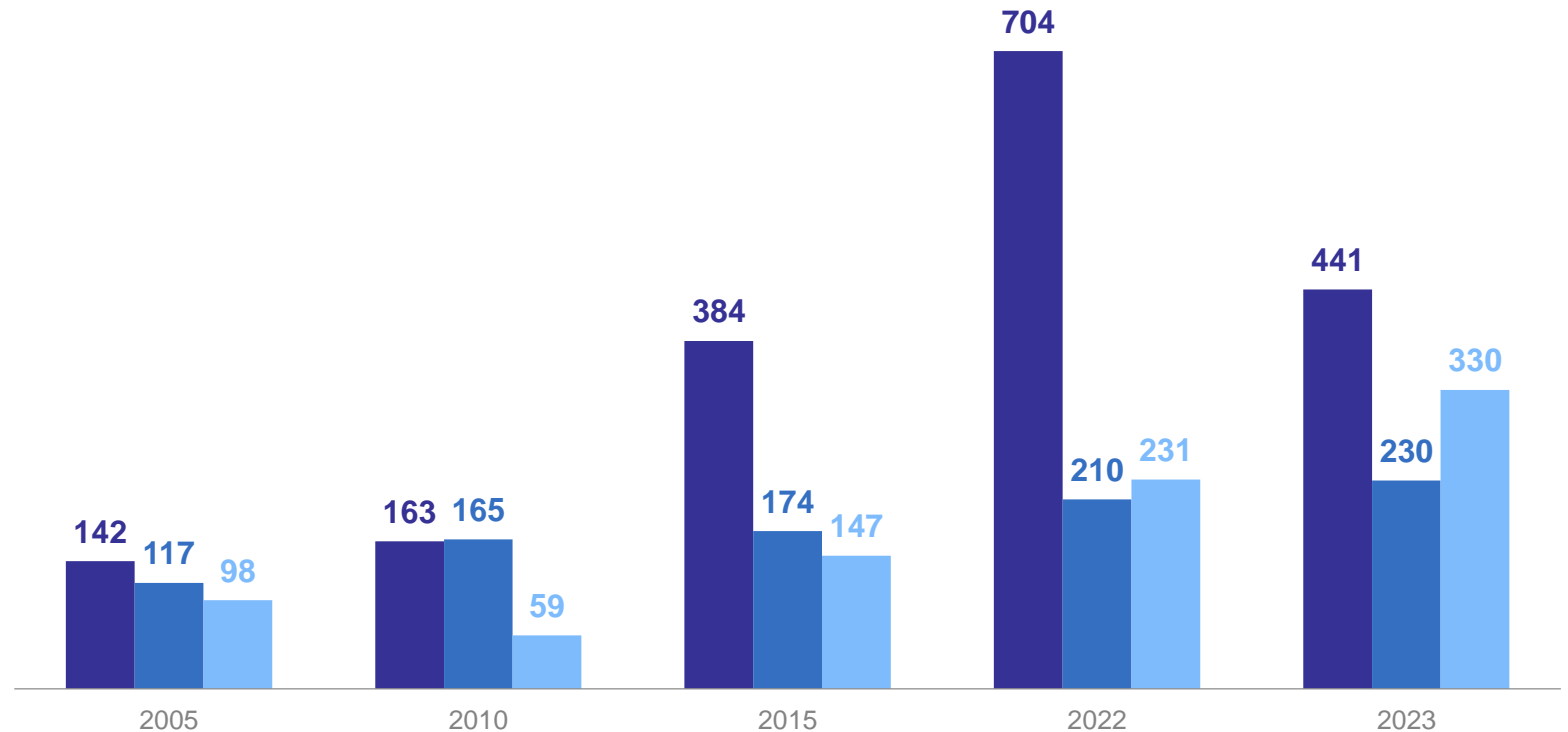


Урожайность овощей в хозяйствах всех категорий

248

К соответствующему периоду предыдущего года

104,6%



■ Сельскохозяйственные организации

■ Хозяйства населения

■ Крестьянские (фермерские) хозяйства и индивидуальные предприниматели